

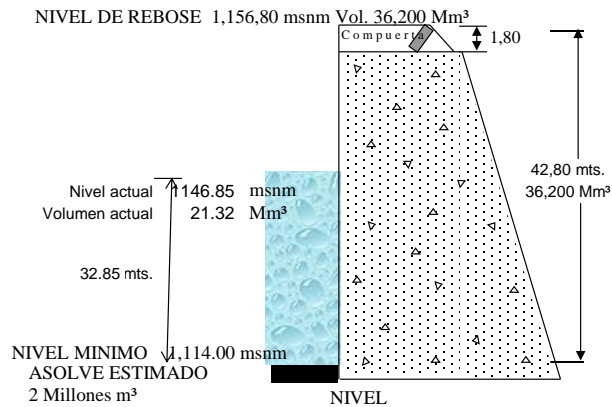
TEGUCIGALPA AL DIA DE HOY

LUNES 18 DE MARZO DE 2019

Departamento de Operaciones

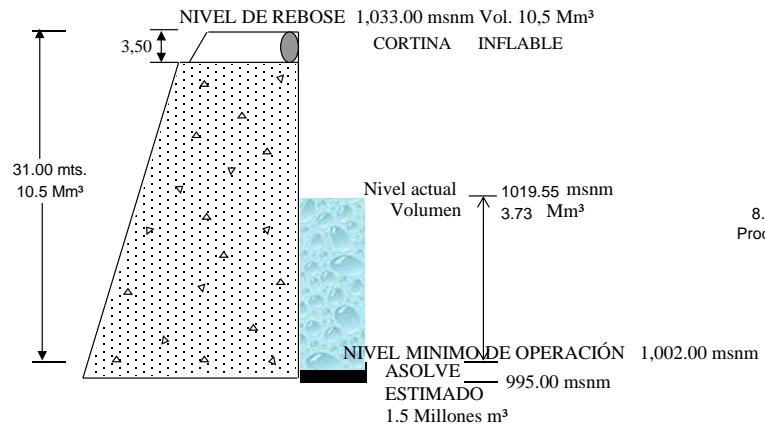
FUENTES	NIVELES			REFERENCIAS DE VOLUMEN			DIFERENCIA NIVEL CON RELACION DIA ANTERIOR	PRODUCCION MAXIMA	PRODUCCION ACTUAL L/S
SUB-SISTEMA	Nivel Maximo m.s.n.m.	NIVEL ACTUAL msnm	NIVEL ABATIDO mts.	VOLUMEN MAXIMO Millones m ³	Volumen Almacenado Millones m ³	% Volumen Almacenado			
LAURELES	1033.00	1019.55	13.45	10.50	3.73	35.56	-0.60	720.00	350.00
CONCEPCION	1156.80	1146.85	9.95	36.100	21.32	59.06	-0.32	1600.00	1700.00
PICACHO								1100.00	465.00
MIRAFLORES								75.00	25.00
POZOS								97.00	8.50
HATILLO								25.00	16.00
CHIMBO								25.00	16.00
TOTAL								2,580.50	

CONCEPCION

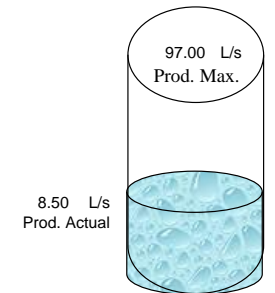


EMBALSES

LAURELES



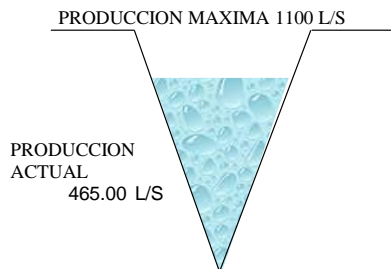
POZOS



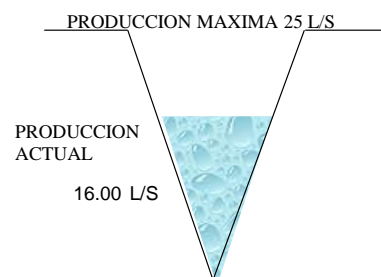
POZOS	Prod Max.	Prod Act.
SATELITE 1	12	8.5
SATELITE 2	12	0.0
SATELITE 3	12	0.0
SATELITE 4	12	0.0
SATELITE 5	12	0.0
ALMENDROS	19	0.0
21 OCTUBRE	12	0.0
TRAVESIA	6	0.0
TOTAL =	97 L/s	9 L/s

FUENTES SUPERFICIALES

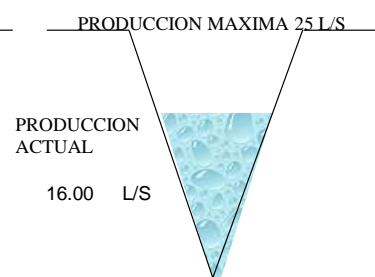
PICACHO



HATILLO



CHIMBO



MIRAFLORES

